



LISBOA

UNIVERSIDADE  
DE LISBOA

# INQUÉRITO À EMPREGABILIDADE DOS DIPLOMADOS DA ULISBOA EM 2013/2014

- EDIÇÃO 2016 -

GABINETE DE ESTUDOS E PLANEAMENTO

## I. Aspetos Metodológicos

## II. Indicadores de Empregabilidade dos Diplomados da ULisboa

1. Situação Face ao Emprego
2. Vínculo com a Entidade Empregadora
3. Remuneração
4. Inserção Profissional
5. Emprego na área de formação
6. Entidade Empregadora
7. Internacionalização

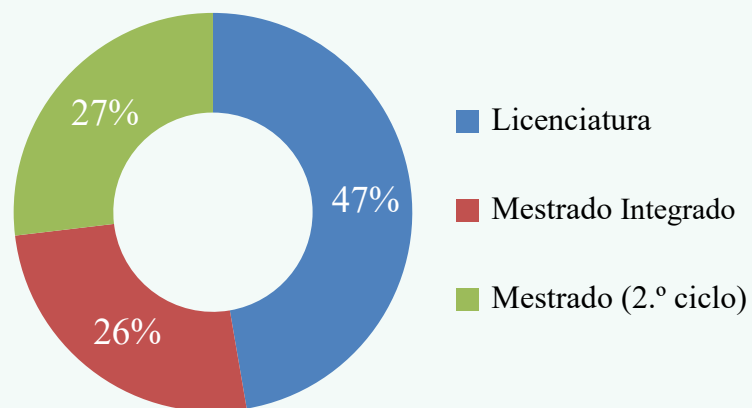
## III. Relação entre Indicadores de Empregabilidade

- Inquérito objetivo e focado nos indicadores
- Dimensionado para tempo de resposta inferior a 5 minutos
- 6 perfis para a situação face ao emprego
  - (1) trabalhador por conta de outrem
  - (2) trabalhador por conta própria sem funcionários a cargo
  - (3) trabalhador por conta própria com funcionários a cargo
  - (4) estagiário
  - (5) bolseiro
  - (6) sem atividade profissional remunerada
- Disponível na plataforma Lime Survey entre 23.06 e 31.10.2016
- Monitorização, com lembretes de email e telefonemas
- Entidade expeditora: GEP e FC, ISA, ISEG, IST

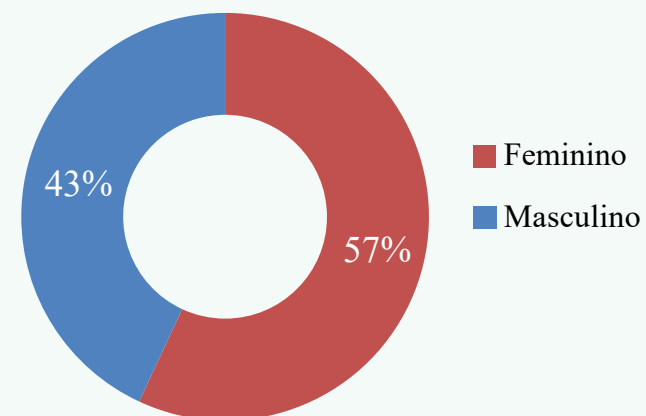
## População, Respondentes e Taxa de Resposta

Escolas	População (N)	Diplomados respondentes (n)	Taxa de resposta (%)
<b>FA</b>	278	154	55%
<b>FBA</b>	262	145	55%
<b>FC</b>	767	422	55%
<b>FD</b>	528	196	37%
<b>FF</b>	359	180	50%
<b>FL</b>	500	192	38%
<b>FM</b>	403	157	39%
<b>FMD</b>	106	51	48%
<b>FMV</b>	78	51	65%
<b>FMH</b>	245	117	48%
<b>FP</b>	130	72	55%
<b>IE</b>	196	87	44%
<b>IGOT</b>	94	43	46%
<b>ISA</b>	330	216	65%
<b>ISCSP</b>	611	309	51%
<b>ISEG</b>	812	331	41%
<b>IST</b>	1.311	800	61%
<b>Reitoria</b>	33	23	70%
<b>ULisboa</b>	<b>7.043</b>	<b>3.546</b>	<b>50%</b>

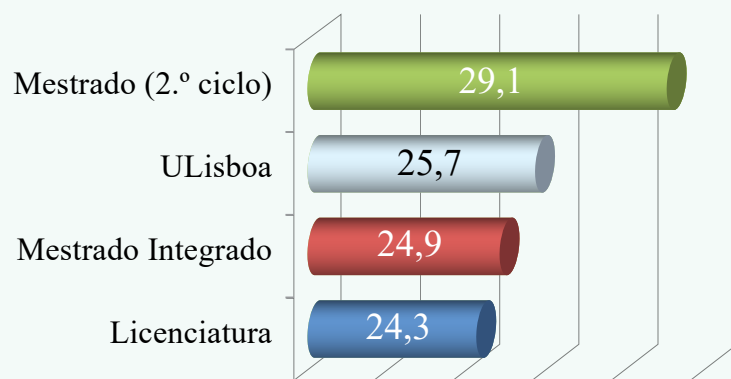
### Diplomados da ULisboa, por Grau (n=3.546)



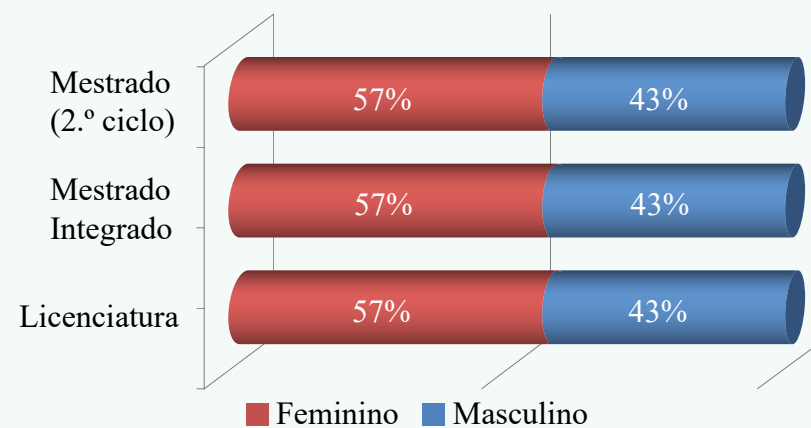
### Diplomados da ULisboa, por Sexo (n=3.524)



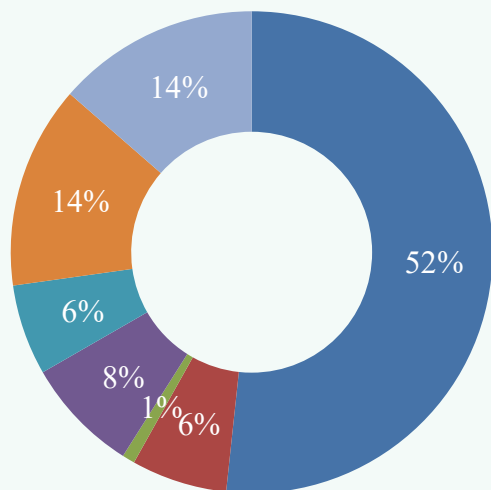
### Média Etária, por Grau (n=3.446)



### Diplomados da ULisboa, por Sexo e Grau (n=3.524)

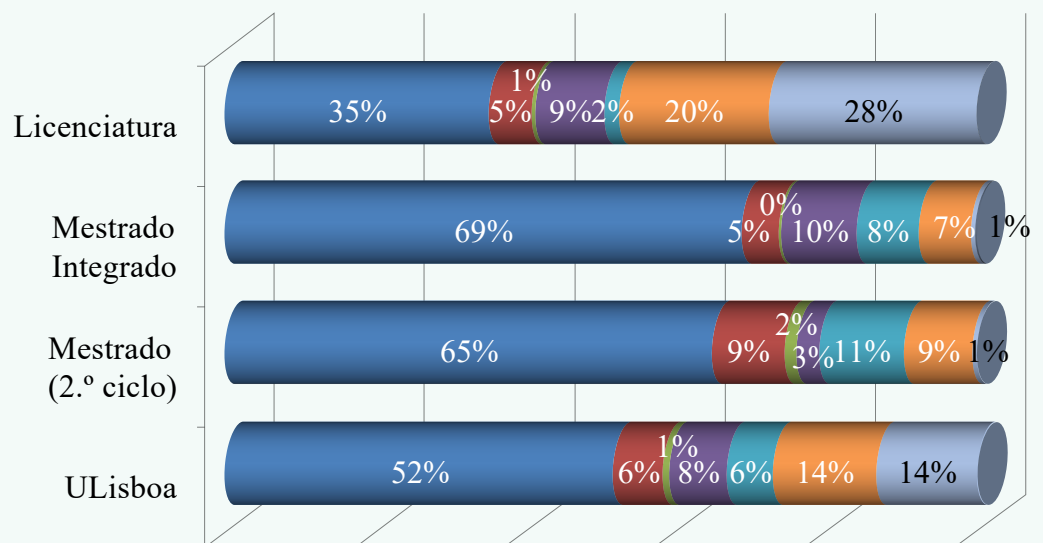


Situação Face ao Emprego (n=3.546)



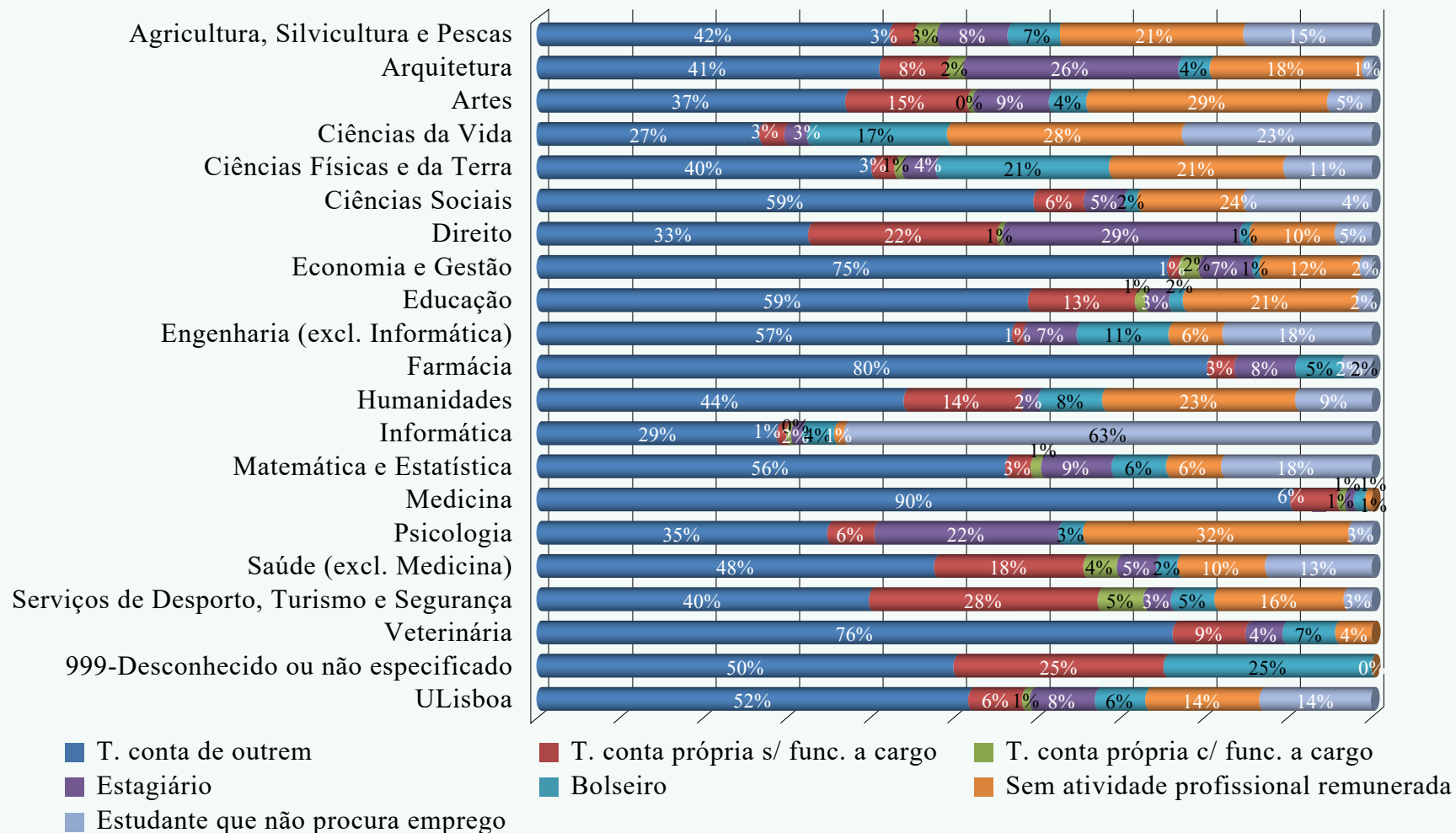
- T. conta de outrem
- T. conta própria s/ func. a cargo
- T. conta própria c/ func. a cargo
- Estagiário
- Bolseiro
- Sem atividade profissional remunerada
- Estudante que não procura emprego

Situação Face ao Emprego, por Grau (n=3.546)



- T. conta de outrem
- T. conta própria s/ func. a cargo
- T. conta própria c/ func. a cargo
- Estagiário
- Bolseiro
- Sem atividade profissional remunerada
- Estudante que não procura emprego

### Situação Face ao Emprego, por Áreas de Estudo ULisboa (n=3.546)



A taxa de emprego (TE) da ULisboa é calculada considerando:

$$TE = \frac{CAPR}{(CAPR + SAPR) - ENPE}$$

$$TE = \frac{2.581}{(2.581 + 965) - 488} = 84\%$$


CAPR - Comatidadeprofissionalremunerada

SAPR-Sematividadeprofissionalremunerada

ENPE - Estudante que não procura emprego

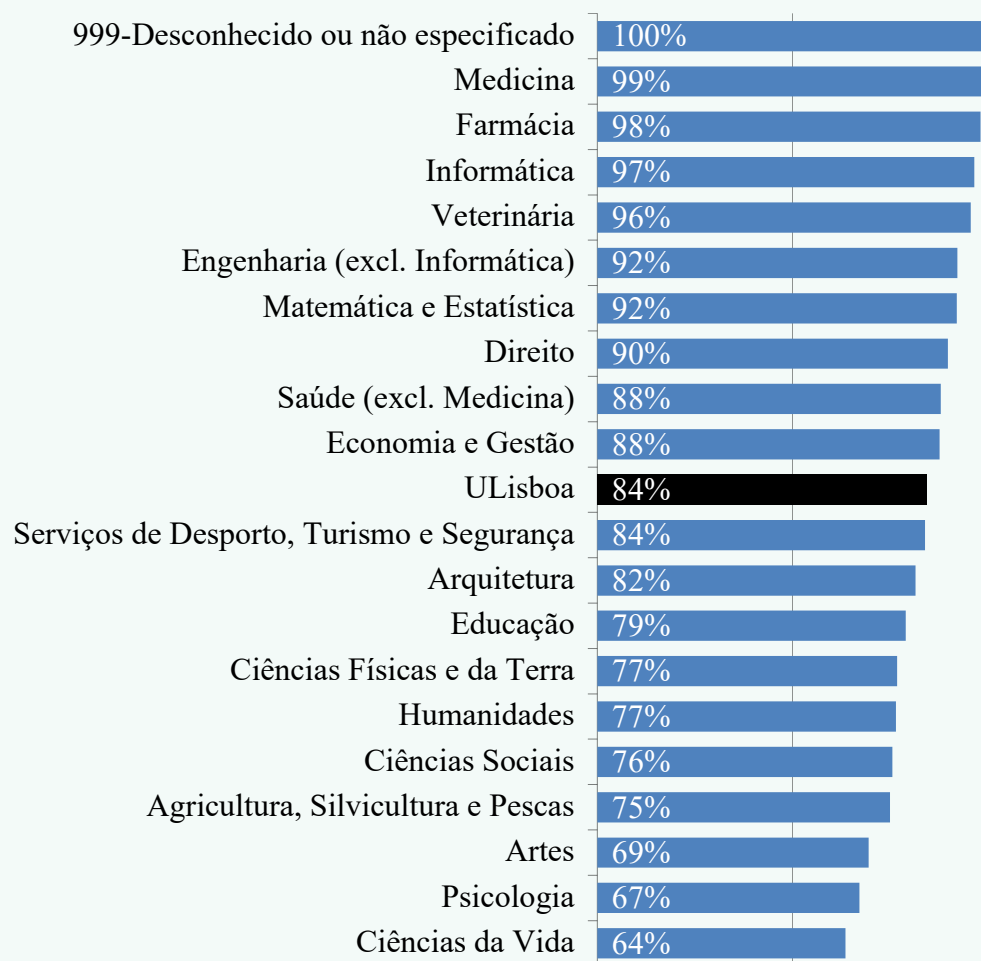
(o apuramento destes estudantes faz-se a partir da conjugação da resposta a duas questões. Incluem-se aqueles que, estando à procura de emprego, não pretendem deixar de estudar ainda que o encontrem. Estão ainda integrados 6 reformados)

### Taxa de Emprego, por Grau (n=3.058)





## Taxa de Emprego, por Áreas de Estudo ULisboa (n=3.058)



### Alguns dados nacionais:

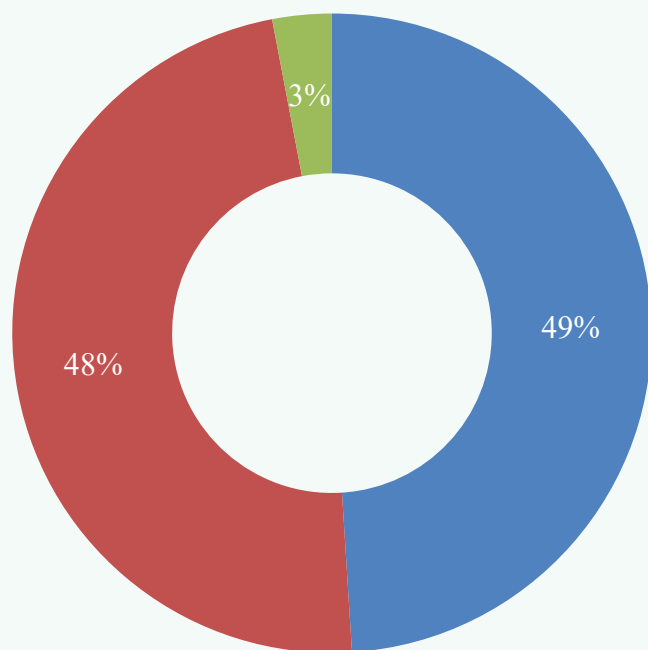
- Taxa de emprego/4.º trimestre de 2016 (INE): **52,4%**<sup>1</sup>

- Desemprego registado em janeiro/2017 (IEFP), para indivíduos com formação superior: **13,4%**<sup>2</sup>

(1) Fonte: Taxa de emprego (Série 2011 - %) por Local de residência (NUTS - 2013), Sexo, Grupo etário e Nível de escolaridade mais elevado completo; Trimestral - INE, Inquérito ao Emprego.

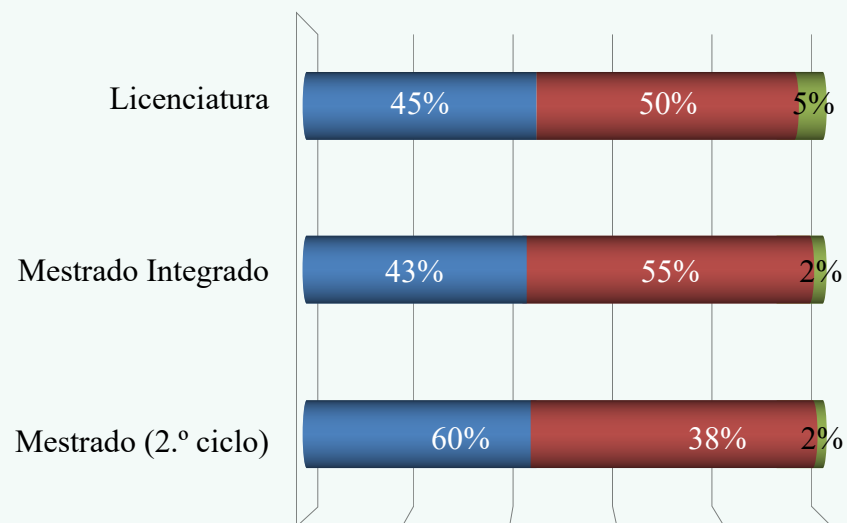
(2) Fonte: Informação Mensal do Mercado de Emprego, Janeiro 2017, IEFP.

**Tipo de Vínculo dos Trabalhadores por Conta de Outrem (n=1.765)**



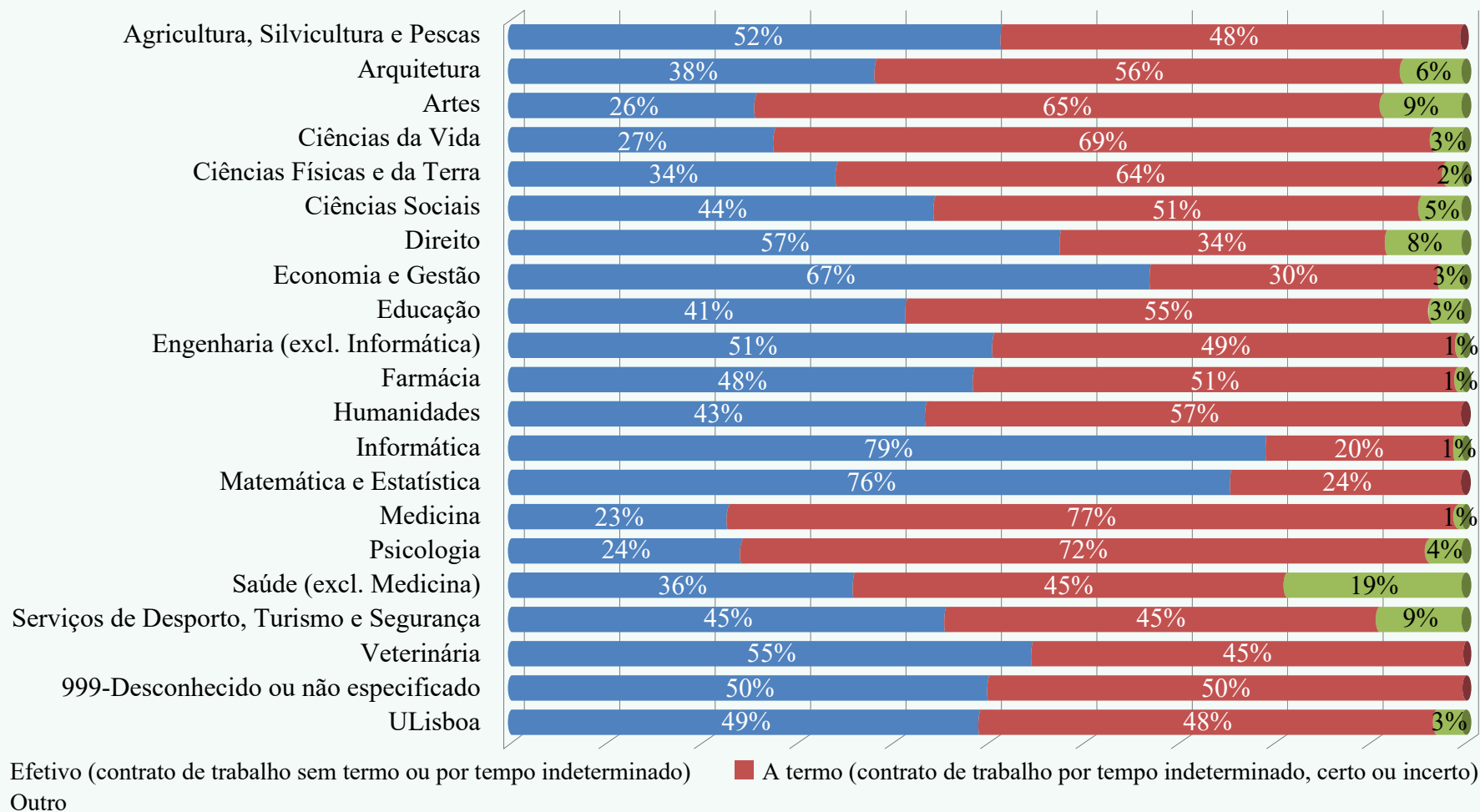
- Efetivo (contrato de trabalho sem termo ou por tempo indeterminado)
- A termo (contrato de trabalho por tempo determinado, certo ou incerto)
- Outro

**Tipo de Vínculo dos Trabalhadores por Conta de Outrem, por Grau (n=1.765)**




- Efetivo (contrato de trabalho sem termo ou por tempo indeterminado)
- A termo (contrato de trabalho por tempo determinado, certo ou incerto)
- Outro

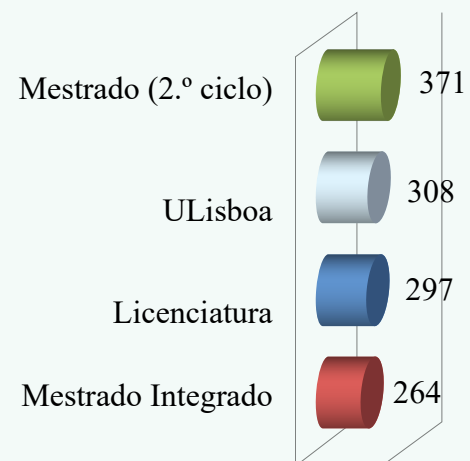
### Tipo de Vínculo dos Trabalhadores por Conta de Outrem, por Áreas de Estudo ULisboa (n=1.765)



### Média do Salário Mensal Bruto, por Grau (n=2.124)

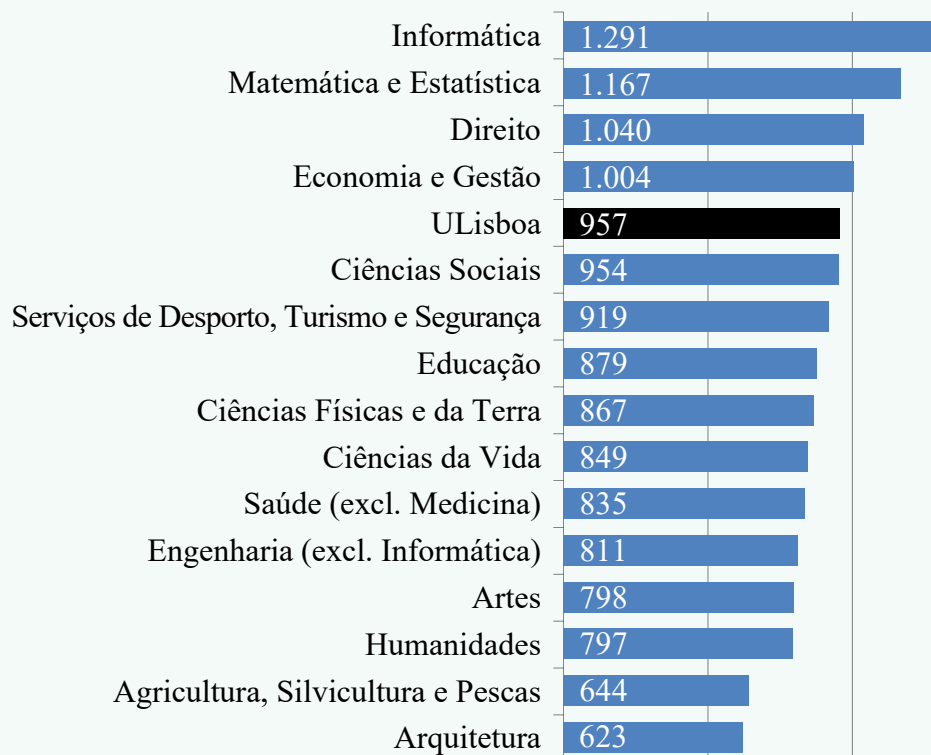


### Média dos Complementos Remuneratórios Mensais, por Grau (n=624)

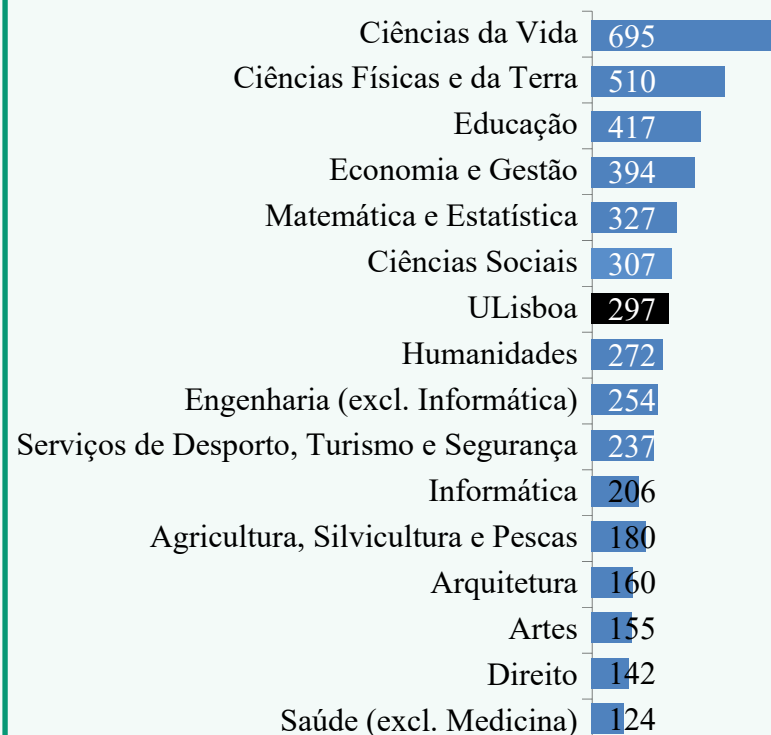


## Licenciatura

**Salário Mensal Bruto, por Áreas de Estudo ULisboa (n=693)**



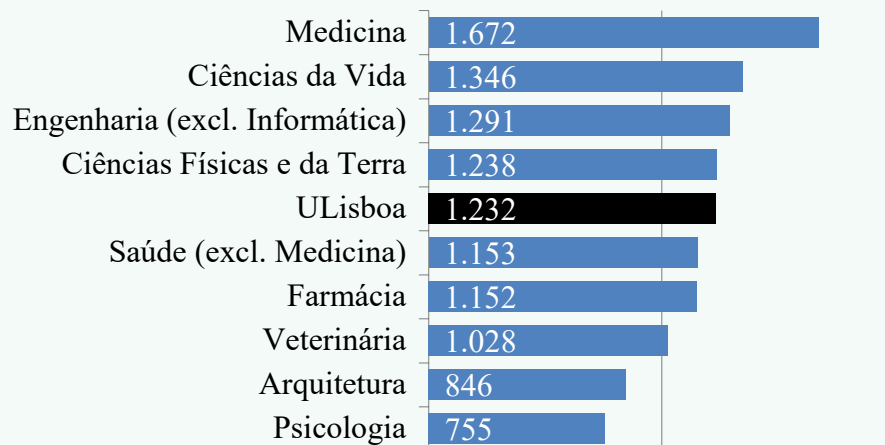
**Complementos Remuneratórios Mensais, por Áreas de Estudo ULisboa (n=208)**



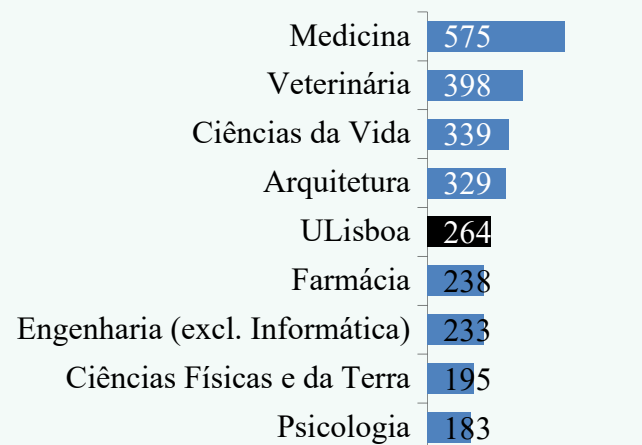
As Áreas de Estudo que têm menos de 6 respostas a esta questão, **não estão graficamente representadas**

## Mestrado Integrado

**Salário Mensal Bruto, por Áreas de Estudo ULisboa (n=747)**



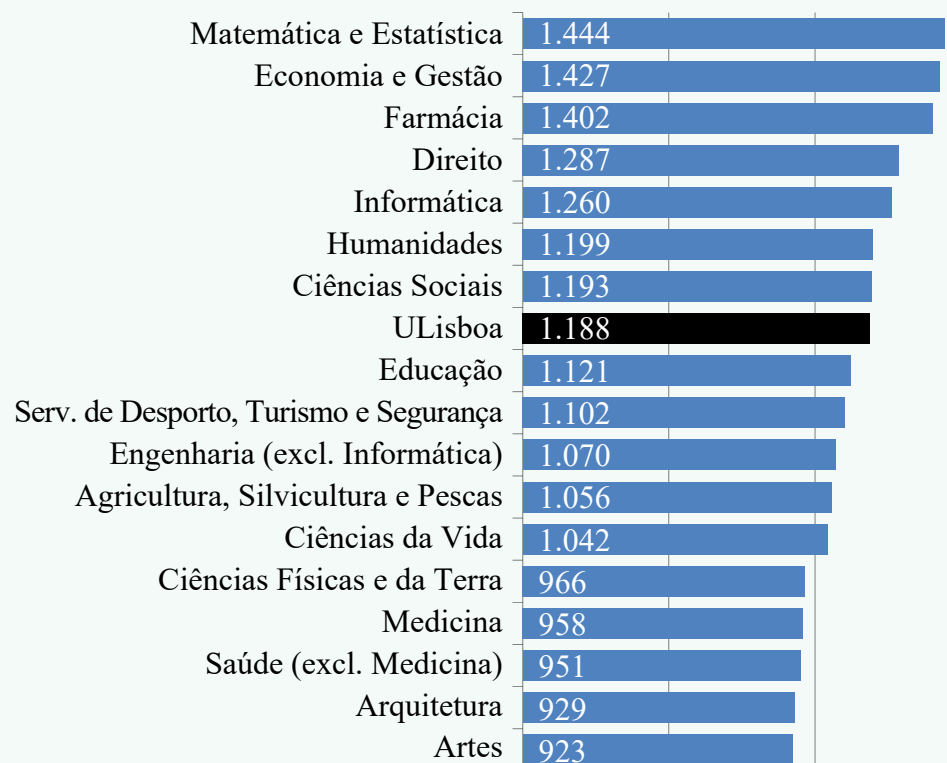
**Complementos Remuneratórios Mensais, por Áreas de Estudo ULisboa (n=222)**



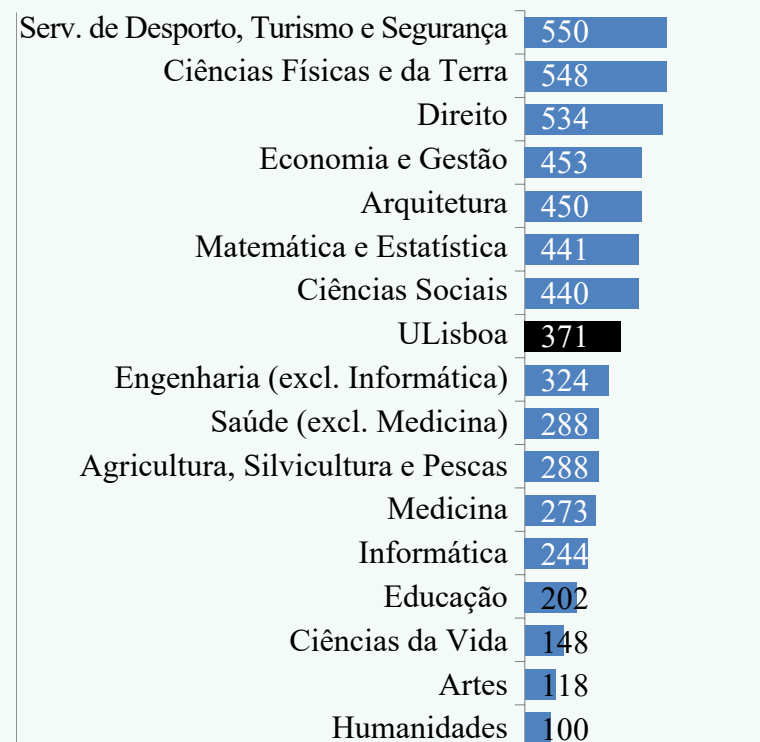
As Áreas de Estudo que têm menos de 6 respostas a esta questão, não estão graficamente representadas

## Mestrado (2.º ciclo)

### Salário Mensal Bruto, por Áreas de Estudo ULisboa (n=684)

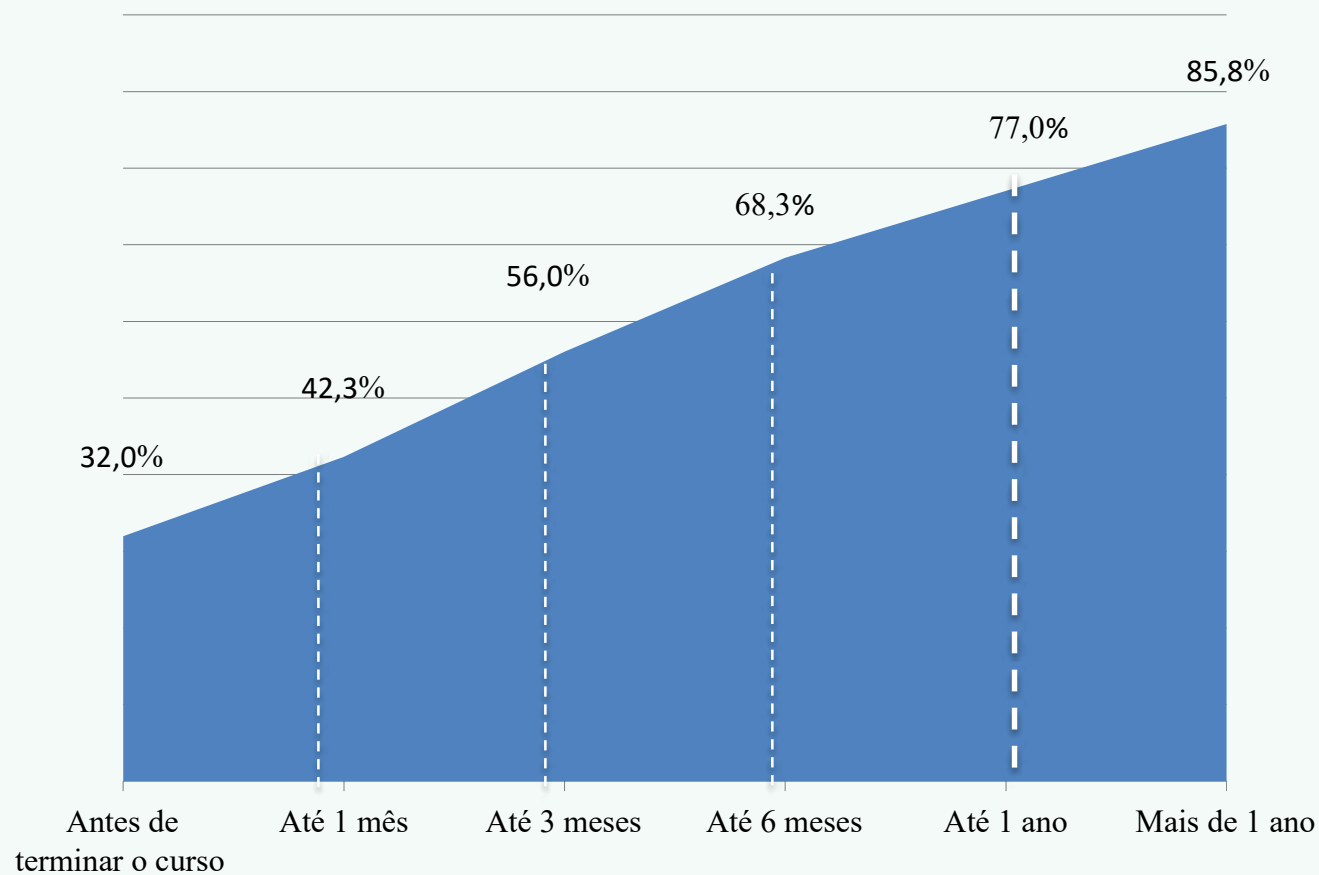


### Complementos Remuneratórios Mensais, por Áreas de Estudo ULisboa (n=194)



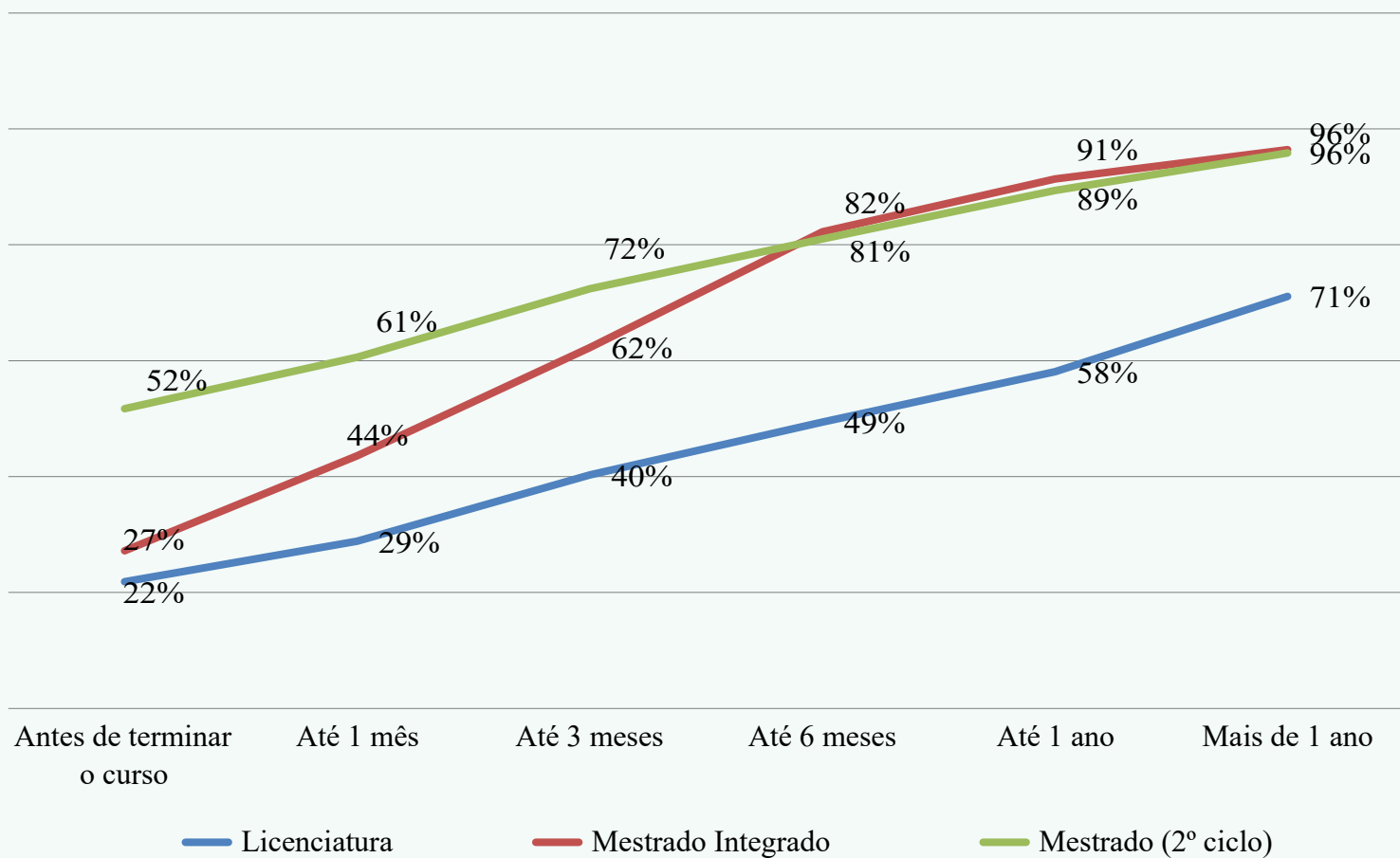
As Áreas de Estudo que têm menos de 6 respostas a esta questão,  
**não estão graficamente representadas**

### Tempo de Espera (Acumulado) para Obtenção do 1.º Emprego (n=2.525)

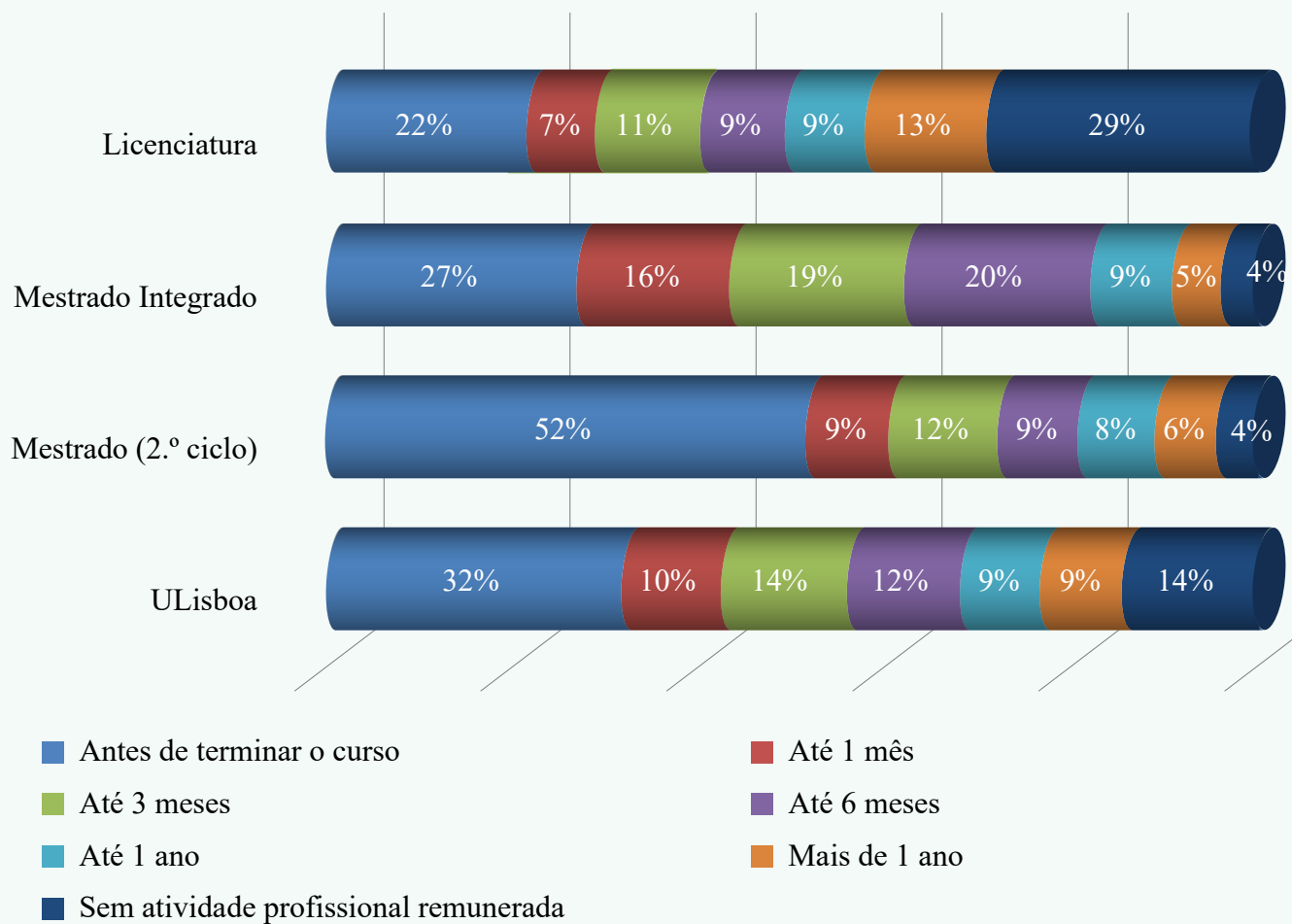




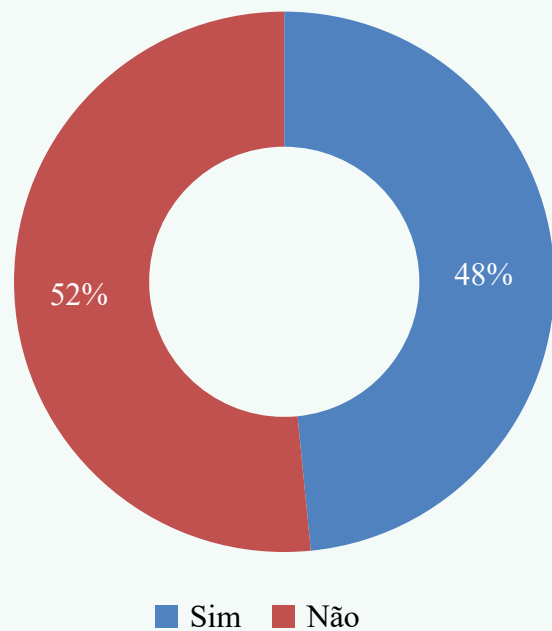
### Tempo de Espera (Acumulado) dos Diplomados da ULisboa para a Obtenção de Emprego, por Grau (n=2.525)



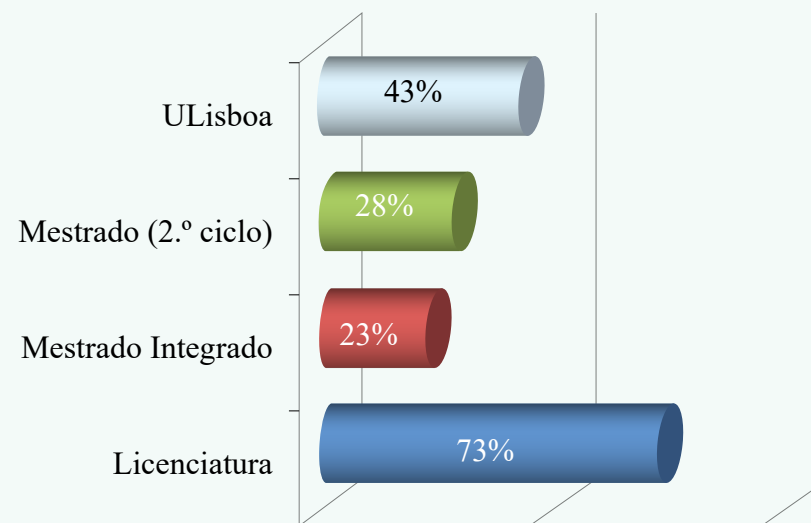
### Tempo de Espera dos Diplomados da ULisboa para a Obtenção de Emprego, por Grau (n=2.944)



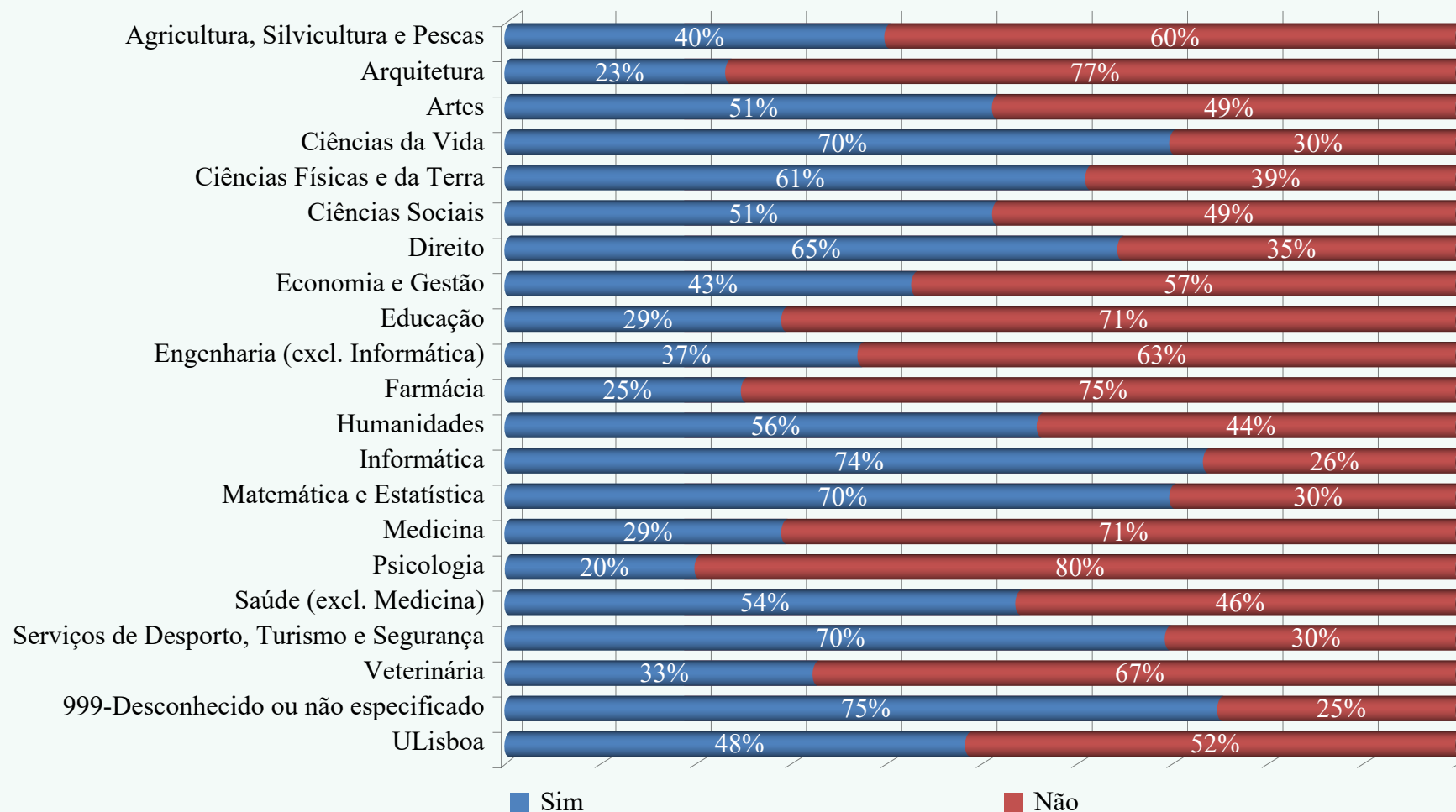
### Prosseguimento de Estudos Após a Conclusão do Curso (n=3.380)



### Diplomados que Prosseguiram Estudos, por Grau (n=1.637)



### Prosseguimento de Estudos Após a Conclusão do Curso, por Áreas de Estudo ULisboa (n=3.380)



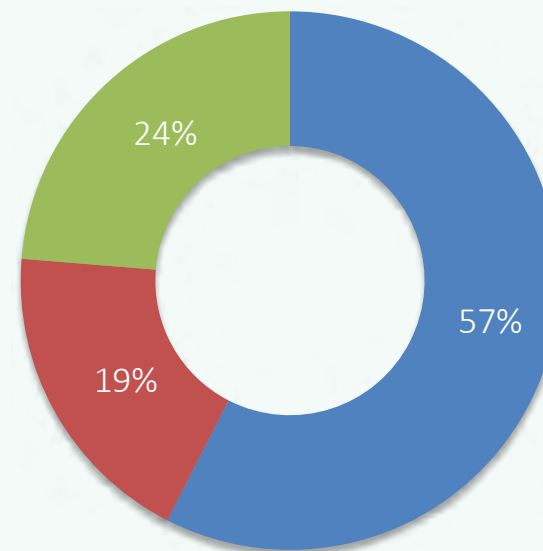
A taxa de emprego na área de formação (TEAF) da ULisboa é calculada considerando:

$$TEAF = \frac{CAPRAF}{(CAPR + SAPR) - (ENPE + NRQ)}$$

$$TEAF = \frac{1.895}{(2.581 + 965) - (483 + 68)} = 63,3\%$$

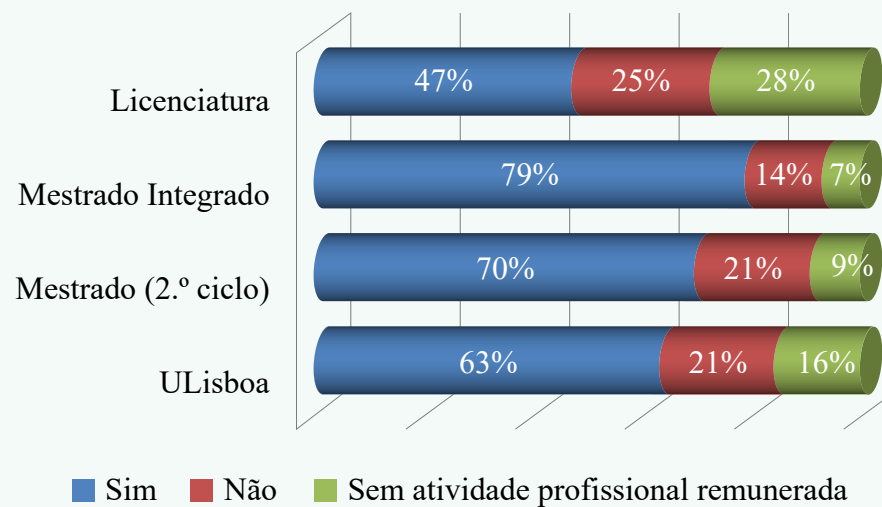
- CAPRAF - Com atividade profissional remunerada na área de formação
- CAPR - Com atividade profissional remunerada
- ENPE - Estudante que não procura emprego
- NRQ - Não respondentes à questão sobre emprego na área de formação

### Diplomados que Trabalham na Área de Formação (n=2.990)

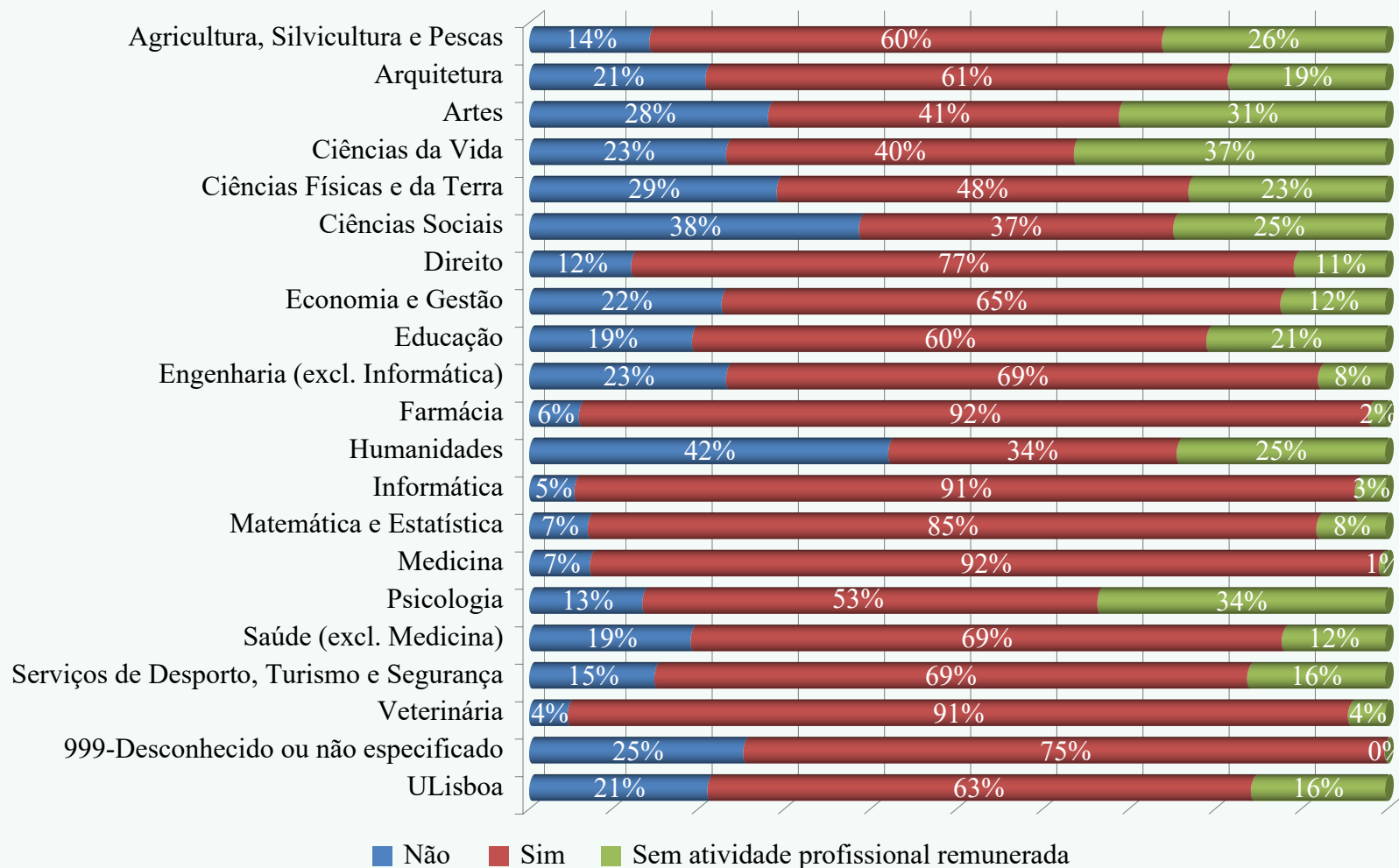


■ Sim ■ Não ■ Sem atividade profissional remunerada

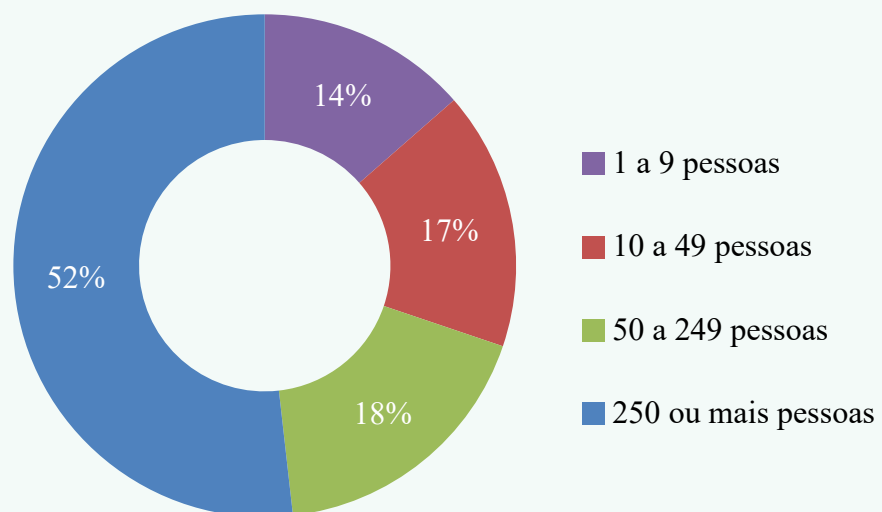
### Diplomados que Trabalham na Área de Formação, por Grau (n=2.990)



### Emprego na Área de Formação, por Áreas de Estudo (n=2.990)

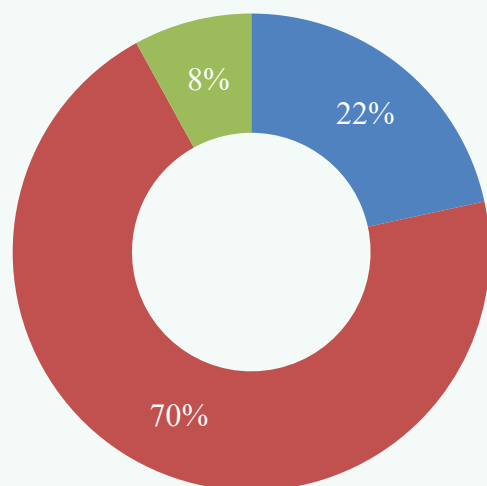


### Dimensão da Entidade Empregadora dos Diplomados da ULisboa (n=2.176)





## Nacionalidade dos Diplomados Estrangeiros (n=125)



■ Europa  
■ PLOP  
■ Outra

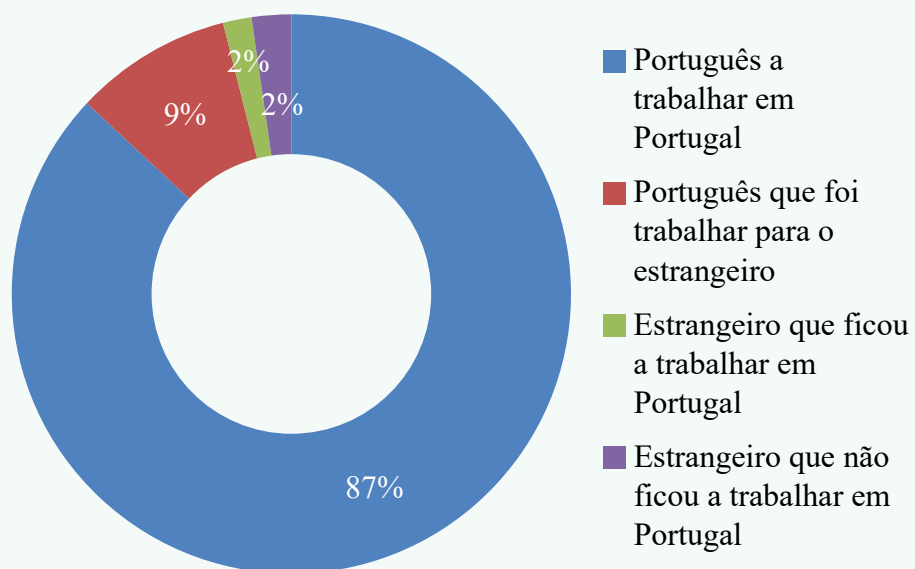
### ULisboa

- 96% dos diplomados da ULisboa têm nacionalidade portuguesa
- 125 diplomados com nacionalidade estrangeira e destes maioritariamente PLOP (n=88)

### Escolas

- Provenientes de PLOP: FD/23, ISCS/13, ISEG/11

## Internacionalização dos Diplomados (n=2.543)



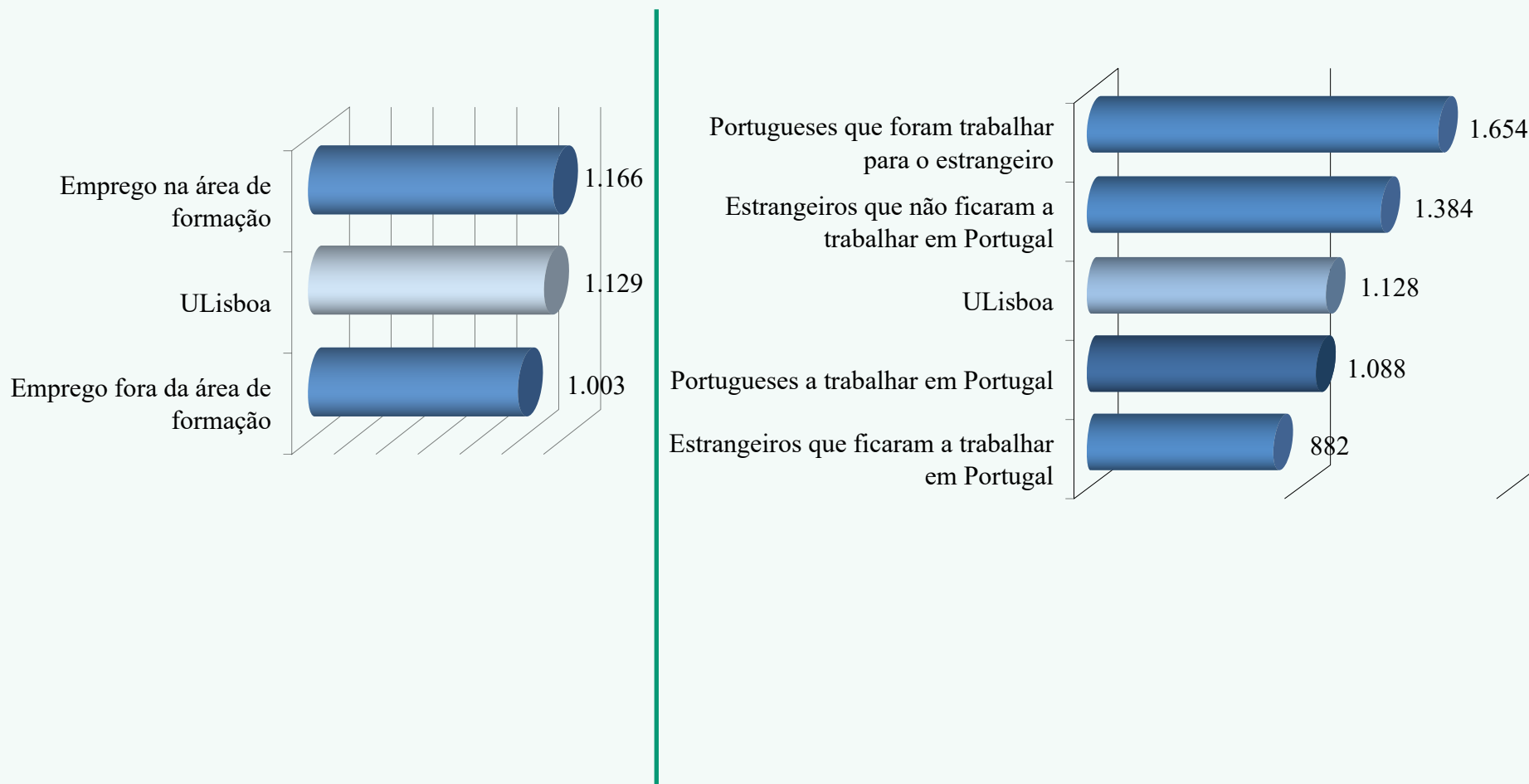
### ULisboa

- 9% Portugueses a trabalhar no estrangeiro

### Escolas

- Portugueses a trabalhar no estrangeiro: IST/69, FC/31, FF/20, ISEG/20 e ISCSP/20
- Estrangeiros a trabalhar em Portugal: ISEG/7, ISCSP/7, FBA/6 e FC/6
- Estrangeiros que não ficaram a trabalhar em Portugal: FD/16, ISEG/9, FL/6 e IST/6

### Dimensão da Entidade Empregadora dos Diplomados da ULisboa (n=2.176)



### Internacionalização e Emprego na Área de Formação (n=2.478)

